

**Elastikrollen**

**Rad:** Radkörper aus stoß- und schlagfestem Kunststoff. Ausgerüstet mit Elastikbereifung.



















**Gehäuse:** Stahlblech, verzinkt mit doppelter Kugellagerung im Gabelkopf, Radachse verschraubt. Feststeller mit Doppelstop.

**Elastic castors**

**Wheel:** Wheel centre out of plastic, equipped with elastic rubber tyre.

**Housing:** Sheet steel housing, glossy zinc-plated, with twin ball bearing in the fork head. Wheel axle screwed. Lock with double stop.



Lenkrolle Swivel castors Code:	Lenkrolle Stop Swivel castors lock Code:	Bockrolle Fixed castors Code:	 mm	 mm	 mm	 mm	 mm	 mm	 mm	 Kg	
W1441/2/80	W1441/F/2/80	W1439/2/80	80	30	105	36	105x80	80x60	9	100	
W1441/2/100	W1441/F/2/100	W1439/2/100	100	30	128	36	105x80	80x60	9	150	
W1441/2/100/P4*	W1441/F/2/100/P4*	W1439/2/100/P4*	100	30	128	47	100x84	80x60	9	150	
W1441/2/125	W1441/F/2/125	W1439/2/125	125	35	155	36	105x80	80x60	9	200	
W1441/2/125/P4*	W1441/F/2/125/P4*	W1439/2/125/P4*	125	35	155,5	51	100x84	80x60	9	200	
W1441/2/125/S	W1441/F/2/125/S	W1439/2/125/S	125	35	155	40	135x110	105x80	10,5	200	
W1441/2/160	W1441/F/2/160	W1439/2/160	160	42	195	52	135x110	105x80	11	300	
W1441/2/200	W1441/F/2/200	W1439/2/200	200	50	235	54	135x110	105x80	11	350	
W1441/2/250	W1441/F/2/250	W1439/2/250	250	50	290	66	135x110	105x80	11	450	

\* verstärkte Ausführung / strengthened version














Plattenstärke 4mm / Plate thickness 4mm

Gabelstärke 3mm / housing thickness 3mm

blaue Bereifung / blue elastic-rubber tire

Härte ca. 65° Shore A / Hardness abt. 65° Shore A



Lenkrolle Swivel castors Code:	Lenkrolle Stop Swivel castors lock Code:	Bockrolle Fixed castors Code:	 mm	 mm	 mm	 mm	 mm	 mm	 Kg	
W1441/2/80/1	W1441/F/2/80/1	-	80	30	108	32	12	12	100	
W1441/2/100/1	W1441/F/2/100/1	-	100	30	128	36	12	12	110	
W1441/2/125/1	W1441/F/2/125/1	-	125	35	155	32	12	12	180	
W1441/2/160/1	W1441/F/2/160/1	-	160	42	197	52	12	12	250	
W1441/2/200/1	W1441/F/2/200/1	-	200	50	240	49	12	12	300	

blaue Bereifung / blue elastic-rubber tire

Härte ca. 65° Shore A / Hardness abt. 65° Shore A


**Varianten / Zubehör**  
**Versions / accessory**


**Rostfreie Ausführungen Seite 61 - 70 / Stainless steel castors page 61 - 70**