

Spezial- Spurkranzräder














special Flange wheels

Rad: Lauffläche sauber überdeht, Lauffläche zur Achse ca. 3° ansteigend.

Wheel: Special flange and tread cleanly overwound, tread to axle abt. 3° rising.



















Grauguss / Special grey casting

Code:		Radbreite m. Spurk. mm	Radbreite o. Spurk. mm			Naben- 	Kg	
W/SPG/50	50/62	32	26	32	15	50	400	
W/SPG/75	75/100	40	30	47	20	62	700	
W/SPG/100	100/125	46	36	52	20	62	800	
W/SPG/125	125/145	46	36	52	20	62	900	
W/SPG/150	150/175	46	36	52	20	62	1000	
W/SPG/180	180/210	48	38	52	30	65	1200	
W/SPG/200	200/230	57	40	60	30	87	1500	
W/SPG/250	250/300	65	50	70	40	90	2000	

Andere Ausführungen auf Anfrage / Other versions on request












Grauguss / Special grey casting

Code:		Radbreite m. Spurk. mm	Radbreite o. Spurk. mm			Naben- 	Kg	
W/SPK/50	50/62	32	26	32	15	50	400	
W/SPK/75	75/100	40	30	47	20	62	700	
W/SPK/100	100/125	46	36	52	20	62	800	
W/SPK/125	125/145	46	36	52	20	62	900	
W/SPK/150	150/175	46	36	52	20	62	1000	
W/SPK/150/1	150/162	46	36	52	20	62	1000	
W/SPK/180	180/210	48	38	52	20	65	1200	
W/SPK/200	200/230	57	40	60	25	87	1500	
W/SPK/201	200/230	80	62	90	40	110	3000	
W/SPK/250	250/300	65	50	70	30	90	2000	
W/SPK/251	250/300	65	50	70	40	110	3000	

Andere Ausführungen auf Anfrage / Other versions on request



Stahl C45 / Wheels out of steel C45

Code:		Radbreite m. Spurk. mm	Radbreite o. Spurk. mm			Naben- 	Kg	
W/SPK/150/C	150/175	52	38	52	30	voll	1500	
W/SPK/200/C	200/230	62	39	62	40	voll	2500	
W/SPK/250/C	250/290	72	50	72	50	voll	3000	
W/SPK/300/C	300/340	75	52	52	60	voll	4000	

Andere Ausführungen auf Anfrage / Other versions on request

Auch als Bockrollen lieferbar / Fixed castors on request



auf Anfrage bis ø 600mm und 30900Kg
 on request to ø 600mm and 30900Kg