

Gussrollen

Rad: Radkörper aus

Grauguss.

Gehäuse: Gehäuse aus
spezial Temperguss.

Cast iron wheels

Wheel: Wheel centre out
of raw grey casting.

Housing: Housing Out of
special grey iron.

Heißlagerfett

Code: TP-2598-400ml










































beständig von -40°C bis +400°C
lebensmittelecht, wasserbeständig

Hot bearing grease

Code: TP-2598-400ml

Resistant from -40°C to +400°C
food safe, water resistant



Lenkrolle Swivel castors Code:	Lenkrolle Stop Swivel castors lock Code:	Bockrolle Fixed castors Code:	 mm	 mm	 mm	 mm	 mm	 mm	 mm	 Kg	
W151/1/50	-	-	50	25	75	18	85x55	65x35	6	100	
W151/1/65	-	-	65	30	90	22	95x60	75x40	6	150	
W151/1/75	-	-	75	35	100	25	105x70	80x50	8	200	
W151/1/80	-	W159/1/80	80	35	110	30	115x80	90x55	8	250	
W151/2/80	-	W159/2/80	80	35	110	30	115x80	90x55	8	250	
W151/3/80	-	W159/3/80	80	35	110	30	115x80	90x55	8	250	
W151/1/100	-	W159/1/100	100	35	135	35	145x100	115x70	10	350	
W151/1/100/1	-	W159/1/100/1	100	45	150	50	135x110	105x80	10	400	
W151/2/100	-	W159/2/100	100	35	135	35	145x100	115x70	10	250	
W151/2/100/1	-	W159/2/100/1	100	45	150	50	135x110	105x80	10	400	
W151/3/100	-	W159/3/100	100	40	135	35	145x100	115x70	10	350	
W151/3/100/1	-	W159/3/100/1	100	40	150	50	135x110	105x80	10	500	
W151/1/125	-	W159/1/125	125	35	162	50	135x110	105x80	10	450	
W151/1/125/1	-	W159/1/125/1	125	35	162	40	155x105	125x75	10	450	
W151/2/125	-	W159/2/125	125	35	162	50	135x110	105x80	10	450	
W151/2/125/1	-	W159/2/125/1	125	35	162	40	155x105	125x75	10	450	
W151/3/125	-	W159/3/125	125	45	162	50	135x110	105x80	10	500	
W151/3/125/1	-	W159/3/125/1	125	45	162	40	155x105	125x75	10	500	
W151/1/150	-	W159/1/150	150	50	200	50	135x110	105x80	10	650	
W151/1/150/1	-	W159/1/150/1	150	50	200	50	175x125	145x95	10	650	
W151/2/150	-	W159/2/150	150	50	200	50	135x110	105x80	10	650	
W151/2/150/1	-	W159/2/150/1	150	50	200	50	175x125	145x95	10	650	
W151/3/150	-	W159/3/150	150	50	200	50	135x110	105x80	10	650	
W151/3/150/1	-	W159/3/150/1	150	50	200	50	175x125	145x95	10	650	
W151/1/160	-	W159/1/160	160	50	205	50	135x110	105x80	10	650	
W151/2/160	-	W159/2/160	160	50	205	50	135x110	105x80	10	650	
W151/3/160	-	W159/3/160	160	50	205	50	135x110	105x80	10	650	
W151/1/175	-	W159/1/175	175	50	228	65	135x110	105x80	10	750	
W151/2/175	-	W159/2/175	175	50	228	65	135x110	105x80	10	750	
W151/3/175	-	W159/3/175	175	50	228	65	135x110	105x80	10	750	
W151/1/200	-	W159/1/200	200	50	240	65	135x110	105x80	10	800	
W151/1/200/1	-	W159/1/200/1	200	50	260	60	225x145	185x105	14	1000	
W151/2/200	-	W159/2/200	200	50	240	65	135x110	105x80	10	800	
W151/2/200/1	-	W159/2/200/1	200	50	260	60	225x145	185x105	14	1000	
W151/3/200	-	W159/3/200	200	50	240	65	135x110	105x80	10	800	
W151/3/200/1	-	W159/3/200/1	200	50	260	60	225x145	185x105	14	1000	
W151/1/250	-	W159/1/250	250	60	320	62	225x145	185x105	14	1250	
W151/2/250	-	W159/2/250	250	60	320	62	225x145	185x105	14	1250	
W151/3/250	-	W159/3/250	250	60	320	62	225x145	185x105	14	1250	

Bockrollen haben keine Ausladung / Fixed castors without offset